



# Ciudad de Waltham




## Programa Comunitario de Electricidad

Marzo 12, 2021

La Ciudad de Waltham está lanzando el programa Electricidad Comunitaria de Waltham (WCE) que proporcionará nuevas opciones para el suministro de electricidad que han sido evaluado por la ciudad. Eversource continuará suministrando su electricidad, sin embargo, se escogió un proveedor de electricidad que fue elegido por la Ciudad de Waltham a través de un proceso de licitación competitivo que aprovecha el poder de compra a granel de nuestra comunidad, entendiendo que los ahorros futuros no pueden ser garantizados.

**Usted será inscrito automáticamente en el producto estándar de WCE, "Waltham 10", a partir de la lectura de su medidor de electricidad del mes de mayo del 2021, a menos que elija uno de nuestros productos opcionales o decida no participar.**

**Para optar por no participar y evitar la inscripción automática en el programa de Electricidad Comunitaria de Waltham, debe tomar uno de los siguientes pasos antes del 15 de abril de 2021:**

-  **enviar por correo con sello postal la tarjeta de exclusión adjunta** OR  **llame a Direct Energy Services, LLC at (866) 968-8065** OR  **Someta el formulario de exclusión al [waltham-cea.com](http://waltham-cea.com)**

Los usuarios también pueden optar por no participar en el WCE en cualquier momento durante el programa, sin ninguna penalización. ¡Siga leyendo para obtener más información sobre la Electricidad Comunitaria de Waltham!

Atentamente,  
Alcaldesa Jeanette A. McCarthy, Waltham

## METAS DE LA ELECTRICIDAD COMUNITARIA DE WALTHAM

### Opciones de Electricidad

WCE ofrece cuatro opciones diferentes de suministro de electricidad, incluyendo una con certificados de energía renovable equivalentes al cien por ciento (100%) del consumo de electricidad de un cliente. Estos productos son proporcionados por el proveedor de electricidad **Direct Energy Services, LLC**, que fue seleccionado por Waltham a través de un proceso de licitación competitivo.

### Energía Renovable

El producto estándar de WCE incluye un 10 por ciento (10%) más de Certificados de Energía Renovable (REC), conocidos como REC de Clase I MA, que los requeridos por el Commonwealth. Esto significa que usted está ayudando a respaldar el crecimiento del uso de energía renovable en nuestra región. Los productos opcionales que incluyen un mayor número de certificados de energía renovable que también están disponibles y se describen a continuación.

### Precios competitivos y estables

Todos los precios de WCE son fijos por 31 meses (mayo del 2021 a diciembre del 2023), mientras que las tarifas del servicio básico de Eversource cambian cada seis meses para clientes residenciales y comerciales y cada tres meses para clientes comerciales e industriales (C&I). WCE ofrece opciones cuyo precio es competitivo con el Servicio Básico de Eversource; sin embargo, **no se pueden garantizar ahorros**. Esto se debe a que las tarifas del Servicio Básico de Eversource no son conocidos durante el período del contrato con Waltham y, por lo tanto, pueden estar por encima o por debajo de las tarifas de WCE en cualquier período posterior.

## OPCIONES DE ELECTRICIDAD PARA WALTHAM

### Producto Estándar

- 1 Waltham 10:** Este es el **producto estándar** en el que será inscrito automáticamente si no hace nada. Incluye diez por ciento (10%) más de certificados de energía renovable que los requeridos por el Commonwealth. **Este producto le ayuda a ser un líder climático**, sin dejar de centrarse en precios competitivos. El objetivo de este producto ofrecer tarifas al mismo costo o por debajo del promedio del Servicio Básico de Eversource durante el plazo del contrato de Waltham; sin embargo, como se desconocen las tarifas futuras del Servicio Básico de Eversource, **no se pueden garantizar ahorros futuros**.

### Otras Opciones

Electricidad Comunitaria de Waltham también ofrece tres productos eléctricos opcionales, cada uno con diferentes cantidades de certificados de energía renovable en relación con los requisitos estatales. Para inscribirse en cualquiera de estos productos opcionales, debe comunicarse con el proveedor **Direct Energy Services, LLC**, al (866) 968-8065 o registrarse en el sitio web de agregación [waltham-cea.com](http://waltham-cea.com)

- 2 Waltham 50:** Este es un **producto opcional**. Incluye cincuenta por ciento (50%) más certificados de energía renovable (MA Clase I) que los requeridos por el Commonwealth.
- 3 Waltham 100:** Este es un **producto opcional**. Incluye certificados de energía renovable (MA Clase I) equivalentes al cien por ciento (100%) del consumo de electricidad de un cliente.
- 4 Waltham Basic:** Este es un **producto opcional**. Incluye la cantidad mínima de certificados de energía renovable (MA Clase I) requeridos por el Commonwealth.

### PRODUCTOS "VERDES"

Los productos descritos como "verdes" contienen una cantidad de REC por encima de los requeridos por el Commonwealth. Los REC adicionales califican para la designación MA Clase I, e incluyen generación de energía solar, eólica, digestión anaeróbica o hidroeléctrica de bajo impacto ubicada dentro de, o entregada en Nueva Inglaterra.

## PRECIOS PARA LA ELECTRICIDAD COMUNITARIA DE WALTHAM

	Producto del suministro de electricidad	Certificados de energías renovables	Residencial	Comercial	Grandes Industriales y Comerciales (C&I)	Periodo de Precio
WCE	Waltham 10 (estándar)	10% más que los requeridos por la Clase I de MA	\$0.10912/kWh	\$0.10912/kWh	\$0.10912/kWh	<b>mayo 2021 - diciembre 2023</b> Las tarifas se aplican al servicio que comienza y termina los días del mes en que se lee su medidor
	Waltham 50 (opcional)	50% más que los requeridos por la Clase I de MA	\$0.12344/kWh	\$0.12344/kWh	\$0.12344/kWh	
	Waltham 100 (opcional)	El consumo REC de la Clase I MA igual al 100% del promedio del consumo del cliente	\$0.14134/kWh	\$0.14134/kWh	\$0.14134/kWh	
	Waltham Básico (opcional)	Cumple con los requisitos mínimos de MA Clase I	\$0.10554/kWh	\$0.10554/kWh	\$0.10554/kWh	
Lo que recibe ahora	Eversource Servicio Básico	Cumple con el requisito mínimos de MA Class I	\$0.11795/kWh	\$0.11086/kWh	NEMA \$0.11336/kWh	<b>enero 1, 2021 – junio 30, 2021</b> Residencial y Comercial* <b>enero 1, 2021 – marzo 31, 2021</b> Grande C&I*

\* **Sin garantía de ahorro.** Las tarifas del servicio básico de Eversource para el suministro eléctrico cambian cada seis meses para los clientes residenciales y comerciales y cada tres meses para los clientes comerciales e industriales. Las tarifas del servicio básico de Eversource pueden estar por encima o por debajo de las tarifas de WCE para los clientes durante cualquier período posterior. Los precios del programa también podrían aumentar como resultado de un cambio en la ley que resulte en un aumento material directo en los costos durante la vigencia del contrato de suministro eléctrico.

**Las tarifas indicadas anteriormente son solo para servicios de suministro.** Las tarifas de comisión para todos los productos WCE están incluidas en las tarifas anteriores. Estas tarifas son \$ 0.001 / kWh para el consultor de agregación y \$ 0.000025 / kWh para el Consejo de Planificación del Área Metropolitana. Las tarifas de WCE también incluyen impuestos que se facturan como parte del cargo por suministro de energía.

## PARTICIPACIÓN EN LA ELECTRICIDAD COMUNITARIA DE WALTHAM

**Para inscribirse en Waltham 10**, no es necesario que haga nada. **Para inscribirse en un producto WCE opcional**, comuníquese con el proveedor Direct Energy Services, LLC o utilice el formulario en línea en [waltham-cea.com](http://waltham-cea.com). **Si no desea participar**, envíe por correo postal la tarjeta de exclusión adjunta a más tardar el 15 de abril de 2021 para evitar la inscripción automática en el programa WCE.

Los consumidores con tarifas de prestación de servicios, que tienen un **plan de presupuesto o son elegibles y de bajos ingresos** seguirán recibiendo esos beneficios de Eversource.

**Los consumidores de energía solar** no se verán afectados y seguirán recibiendo sus créditos de medición neta mientras participen en el programa.

**Términos para salir del servicio básico:** no hay cargo de penalización por dejar el servicio básico de Eversource, sin embargo, los clientes comerciales e industriales pueden recibir un cargo o crédito por ajuste de facturación.

**Puede abandonar el Programa en cualquier momento** después de inscribirse sin cargos por cancelación anticipada. Si abandona el programa, su (s) cuenta (s) volverán al Servicio Básico de Eversource para la próxima lectura disponible de su medidor.

**Cómo acceder a información sobre el Servicio Básico:** visite [www.mass.gov/info-details/basic-service-information-and-rates](http://www.mass.gov/info-details/basic-service-information-and-rates), o llame al (800) 592-2000.

**Si recibe suministro de electricidad de un proveedor competitivo y cree que ha recibido esta carta de exclusión por error, debe firmar la tarjeta de exclusión adjunta y devolverla.** Esto asegurará que continúe recibiendo su electricidad de ese proveedor competitivo y evitará posibles cargos por cancelar anticipadamente.

**Los clientes de pequeñas empresas** exentos de impuestos deben proporcionar una copia de su Certificado de Exención de Energía directamente a Direct Energy Services, LLC mandando un correo electrónico a [usn.taxexemption@directenergy.com](mailto:usn.taxexemption@directenergy.com), fax al (800) 504-7428, o por correo a Direct Energy, Attn: Departamento de Exención de Impuestos de USN, PO Box 180, Tulsa, OK 74101-0180 para mantener su estado exento de impuestos.

## ASISTENCIA AL CONSUMIDOR Y MÁS INFORMACIÓN

Para obtener más información, visite [waltham-cea.com](http://waltham-cea.com) o llame al (866) 968-8065.

Para seleccionar un producto WCE opcional, o para optar por no participar en el programa, comuníquese con **Direct Energy Services, LLC** al: (866) 968-8065 entre las 9 a.m. y las 5 p.m., envíe un correo electrónico a [aggregationupport@directenergy.com](mailto:aggregationupport@directenergy.com) o envíe un correo a PO Box 180, Tulsa, OK 74101-0180.



**Ciudad de Waltham**

c/o Direct Energy Services, LLC

PO Box 180

Tulsa, OK 74101-0180

**Teléfono:** (866) 968-8065

**Email:** [aggregationsupport@directenergy.com](mailto:aggregationsupport@directenergy.com)

Presorted  
Standard  
**U.S. Postage**  
**Paid**  
XXXXX  
XXX

**Nombre del Residente  
Actual**

1234 Main St


Waltham, MA 12345

**NOTIFICACIÓN DE EXCLUSIÓN DEL CLIENTE**  
**¡No descartar! Esta no es una solicitud. Aviso urgente**  
**con respecto al suministro de electricidad de parte de**  
**la Ciudad de Waltham.**

## Tarjeta de exclusión voluntaria

### Ciudad de Waltham

Programa de Electricidad  
Comunitario



Account number placeholder

Opt-Out code placeholder

✕ \_\_\_\_\_

Firma

Fecha

### Nombre del Residente Actual

1234 Main St  
Waltham, MA 12345

Printer code placeholder

Si desea participar en el programa de Electricidad Comunitaria de Waltham no es necesario que haga nada. Será inscrito automáticamente.

### Instrucciones de exclusión voluntaria. Si no desea participar:

1. Firme y ponga la fecha en esta tarjeta
2. Inserte en el sobre con estampilla prepagada
3. Mande el sobre por el correo

La tarjeta debe estar firmada por el cliente registrado cuyo nombre aparece en el área de dirección de esta tarjeta.

**Para poder optar por no participar en el programa antes del periodo de inscripción automática. El sobre debe ser enviado por correo y tener el sello postal con fecha a no más tardar del 15 de abril del 2021.**

